

Activités à faire à la maison

Chers parents / tuteurs,

En safari ! met l'accent sur ce concept mathématique : compter et additionner par unité et par deux. Nous vous suggérons ces activités à effectuer à la maison avec votre enfant.



Lire l'histoire : En lisant l'histoire, amusez-vous à compter les animaux et les yeux. Encouragez votre enfant à chanter les séquences quand il compte par 2. Vous pouvez lui suggérer de remplacer certains nombres par des tapements de mains et de dire les autres nombres à voix haute (par exemple : tape, tape, 6, 8, 10).



Revisiter l'histoire : Reproduisez avec votre enfant cette histoire, avec des objets et la Grille de mathématiques (*En safari !*). Dites, par exemple : **S'il y a 1 animal, combien d'yeux verrons-nous ?** (Votre enfant place 2 jetons sur la Grille). **Un autre animal arrive ! Combien y a-t-il d'yeux ?** (Votre enfant place 2 « yeux » de plus sur la Grille). **Combien y a-t-il d'yeux ? Vérifions.** Poursuivez l'activité en ajoutant d'autres animaux et en demandant à votre enfant combien il y a d'yeux. Des animaux peuvent aussi quitter la Grille un à la fois. Demandez alors à votre enfant de compter à rebours par bonds de 2.



Compter par 2 : Invitez votre enfant à compter par 2 des objets (tels que des chaussures, des gants, des mitaines). La lessive donne également l'occasion de grouper les chaussettes en paires et de compter par 2. Vous pouvez aussi compter par 2 avec votre enfant dans vos activités quotidiennes : en marchant, comptez les pas 2 par 2 (pas, 2, pas, 4, pas, 6 et ainsi de suite).



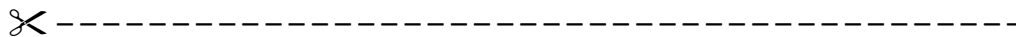
Écouter et compter : Prenez un contenant et des objets (pièces de monnaie, boutons, etc.). Dites à votre enfant d'écouter et de compter alors que vous laissez tomber 2 objets à la fois dans le contenant. Après en avoir laissé tomber une dizaine, demandez-lui : **Il y a combien d'objets dans le contenant ?** Versez le contenu et invitez votre enfant à jumeler les objets et à les compter par 2 pour vérifier.



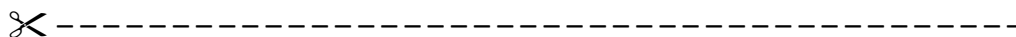
Connecting Home and School

Dear Family:

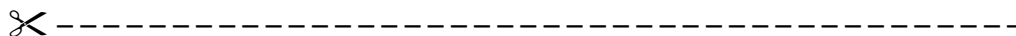
On Safari! focuses on Counting and Adding by 1s and 2s. Try these activities at home with your child.



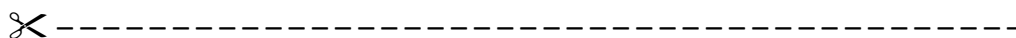
Reading the Story: As you read the story, enjoy counting the animals and the eyes. Encourage your child to chant the counting-by-2 sequence. You might encourage your child to clap some of the numbers and say others aloud (e.g., clap, clap, 6, 8, 10).



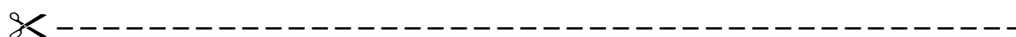
Retelling the Story: Encourage a retelling of the story using small objects and the Math Mat (included here). Say, for example: **If there is 1 animal, how many eyes would we see?** (Your child places 2 objects on the mat.) Say: **Another animal arrives! How many eyes?** (Your child places 2 more “eyes” on the mat.) Ask: **How many eyes? Let’s check.** Continue telling stories of animals arriving, asking your child to tell how many eyes there are after each addition. You can also have animals leave the mat one by one to give your child the opportunity to count back by 2.



Count by 2s: Invite your child to count by 2s. They might count items that come in pairs (socks, shoes, mittens, eyes in your family). For example, laundry time is a good opportunity for your child to pair socks and count how many by 2s. You might also take the opportunity to count during everyday activities. For example, as you walk, count steps saying every other step aloud (step, 2, step, 4, step, 6, and so on).



Listen and Count: Use a plastic or metal container and some small items (coins, buttons, nuts and bolts). Ask your child to listen and count silently as you drop 2 items at a time into the container. After dropping about 10 items, ask: **How many do you think are in the can?** Spill the contents and have your child pair the items and count by 2s to check. Repeat, dropping a different number of items.



Grille de mathématiques

En safari !

Grille de mathématiques

